voorgevel
schaal 1 : 100

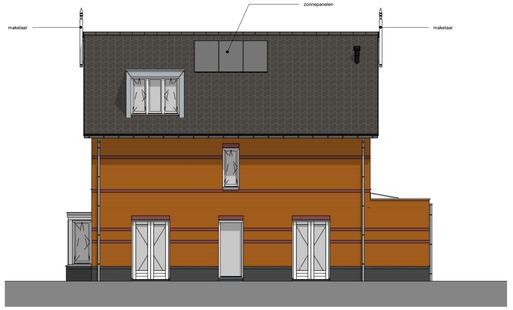

rechter zijgevel
schaal 1 : 100

achtergevel
schaal 1 : 100

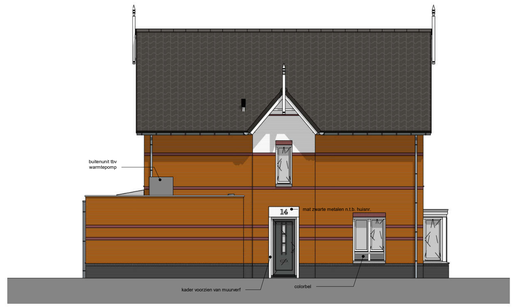

linker zijgevel
schaal 1 : 100

RENVOOI

	WCD, ENKELE MET RANDAARDE	wtw	OPSTELPLAATS WTW-UNIT
	WCD, DUBBELE MET RANDAARDE	pv	OPSTELPLAATS PV-OMVORMER
wm	AANSLUITPUNT WASMACHINE	hwa	HEMELWATERAFVOER
∅	AANSLUITPUNT DROGER	RM	ROOKMELDER
bk	AANSLUITPUNT E-RADIATOR	th	KAMERTHERMOSTAAT, BEDRAAD
	SCHAKELAAR, ENKELPOLIG		AFZUIGPUNT, MECHANISCHE VENTILATIE, PLAFOND / WAND
	SCHAKELAAR, SERIE	MV; toe	LUCHTTOEVOERPUNT, MECHANISCHE VENT, PLAFOND
wtw	SCHAKELAAR, WISSEL		VLOERVERWARMING
	PULSSCHAKELAAR WTW	VD	OPSTELPLAATS VERDELER CENTRALE VERWARMING
	PLAFONDLICHTPUNT	wm	OPSTELPLAATS WASMACHINE
	WANDLICHTPUNT	wd	OPSTELPLAATS CONDENSDROGER
	WANDLICHTPUNT MET ARMATUUR	boi	OPSTELPLAATS BOILER
WTW	WTW SCHAKELAAR + CO_2 SENSOR	wp	OPSTELPLAATS WARMTEPOMP
	DEURBEL	mk	METERKAST
	DRUKKNOP, DEURBEL		ELEKTRISCHE RADIATOR (BADKAMER), AFMETINGEN EN POSITIE INDICATIEF
	LEIDING, BEDRAAD		KOZIJNDEUR ZONDER BOVENLICHT
	LEIDING, ONBEDRAAD		KOZIJNDEUR MET BOVENLICHT
		*	GELUIDWERENDE BINNENDEUR

DE MAATVOERING EN SYMBOLEN OP DEZE TEKENING ZIJN TER INDICATIE, ER KUNNEN DERHALVE GEEN RECHTEN AAN ONTLEEND WORDEN.
DE EXACTE POSITIE VAN HET AFZUIGPUNT (EN) IN BADKAMER, TOILET(TEN) NADER TE BEPALEN DOOR DE INSTALLATEUR.
DE OPSTELPLAATS VAN DE WARMTEPOMP, BOILER (INDIEN VAN TOEPASSING) EN WTW EN DE POSITIE VAN ONTLUCHTING, DAKDOORVOEREN EN WTW ROOSTERS NADER TE BEPALEN DOOR DE INSTALLATEUR.
DE WEERGEGEVEN MAATVOERING IS IN MILLIMETERS.

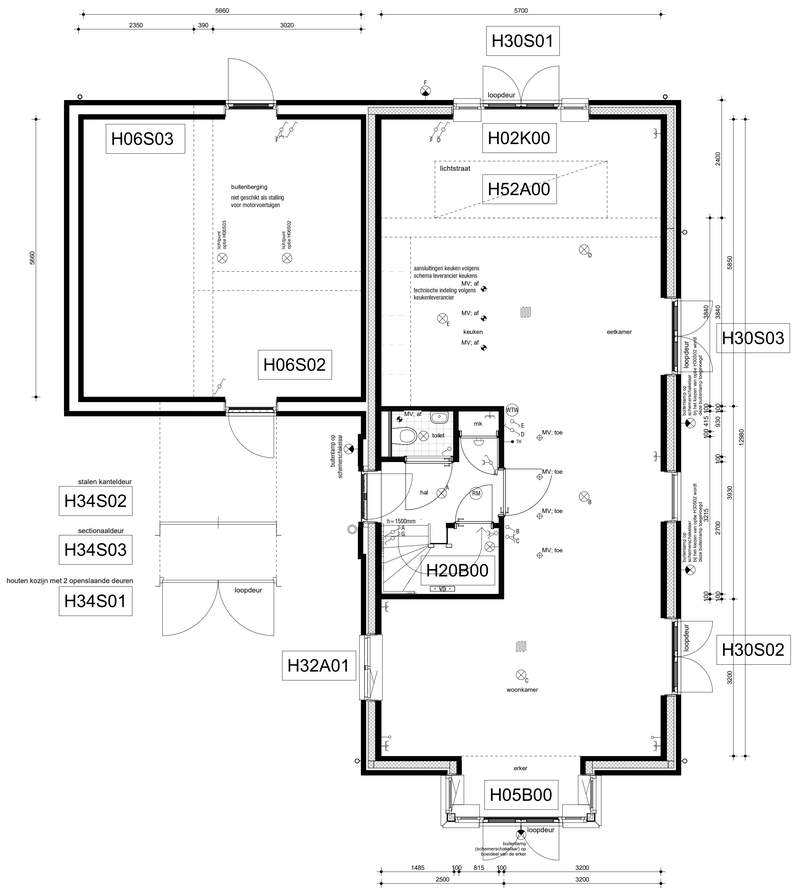

kavel 1

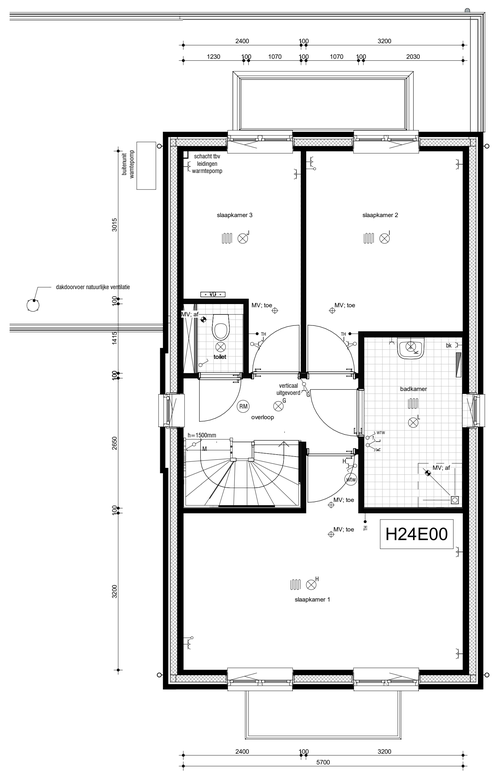

kavel 1

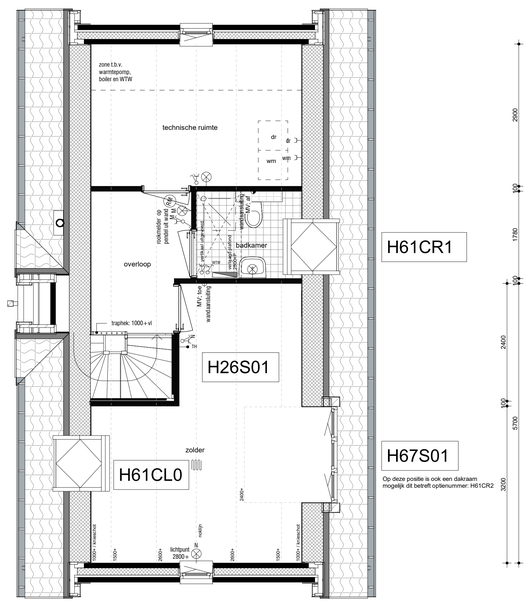

kavel 1

ONDER TOREN

project	**Wonen onder de Toren te Groessen**
tekeningnummer	**HBO.VK.OP.G1**
datum	**15-04-2022**
kavelnummer	**1**
type	**Zomereik** **Optie overzicht**

hoedemakers bouwen is beleven
architectenbureau visser en bouwman
WONINGBORG

form : A1(1050x594mm)